



Echolog

Echolog är en terminal som visar förbrukningen av el samt varm- och kallvatten i din lägenhet. Syftet med terminalen är att minska förbrukningen genom ökad medvetenhet.

 **Bostaden**

Echolog använder du genom att klicka på skärmen med fingret eller lämpligt pekdon.

Startsidan

Echologs startsida visar det nuvarande och senaste dygnets förbrukning av el samt varm- och kallvatten. På startsidan finns också information om väder och temperatur.

Om det nuvarande eller det senaste dygnets förbrukning ligger över din normala, visas denna förbrukning röd.

I den nedersta raden finns ikoner för meddelanden, kostnader och system. Meddelandeikonen är gul om det rinns nya meddelanden. Klickar du på någon av dessa ikoner, kommer respektive sida upp.

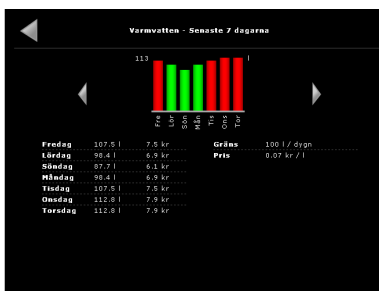


Där du känner dig hemma

El, varm- och kallvatten

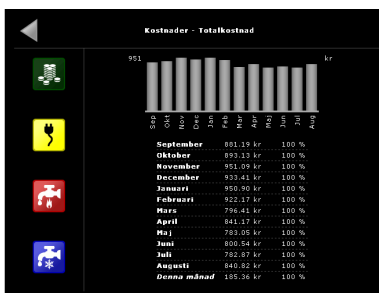
När du klickat på en förbruknings-ikon ser du historisk data för aktuell förbrukning i tabellform och stapeldiagram.

Pilarna vid sidorna av diagrammet använder du för att växla vy mellan senaste dygnet, senaste veckan och senaste året. Röda staplar indikerar förbrukning över det normala.



Kostnader

Kostnadsmenyn visar historiska data över dina kostnader, uppdelat i månader. De visas i tabellform och i ett stapeldiagram. Siffran som visas i procent anger hur stor del av den totala kostnaden som den aktuella förbrukningen står för.



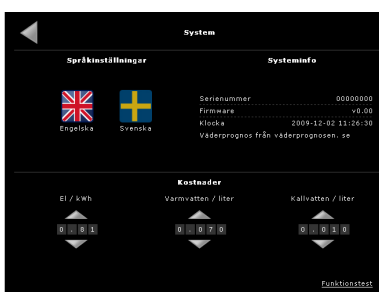
Meddelanden

Meddelanden visas som en lista med de nyaste meddelandena längst upp. Det är rubrikerna som visas, klicka på meddelanderubriken för att läsa hela meddelandet.



System

I systemmenyn väljer du språk genom att klicka på språki-konen till vänster. Du kan även ställa in vilka priser som ska användas när kostnaderna räknas ut. Övrig information i denna meny är för administratörer av Echolog, vid till exempel felsökning.



Kontakta Bostaden för mer information.

090-17 75 00

ab.bostaden@bostaden.umea.se

www.bostaden.umea.se